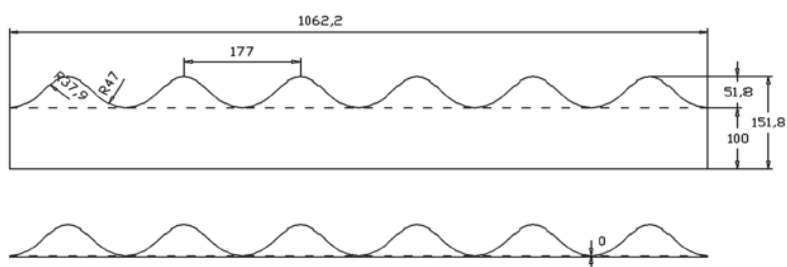



FICHA DE ESPECIFICACIONES TÉCNICAS

ARTÍCULO

PEINE DE ALERO ITC15 BAJO PLACA PLEGADO

ESQUEMA



CARACTERÍSTICAS

Material

Acero inoxidable AISI 304

Acabado

Lacado en color marrón

Características declaradas

Largo: 1062 mm

Base: 100 mm

Grosor: 1 mm

Altura: 0 mm


Peso: 648 g

Paso de onda: 177 mm

Resistencia a la corrosión intercrystalina: Según UNI EN ISO 3651-2

DESCRIPCIÓN

Instalación para teja curva de boca ancha 15cm. El peine queda encajado debajo de la plancha de fibrocemento.



APLICACIÓN

La pieza se coloca en el alero para obstruir la entrada de pájaros al tejado y a su vez permitir la ventilación de la cubierta.